

PR-Studie 2017: „Geld oder (gesundes) Leben“

Eine Studie im Auftrag der Swiss Life Select GmbH



Details zur Studie

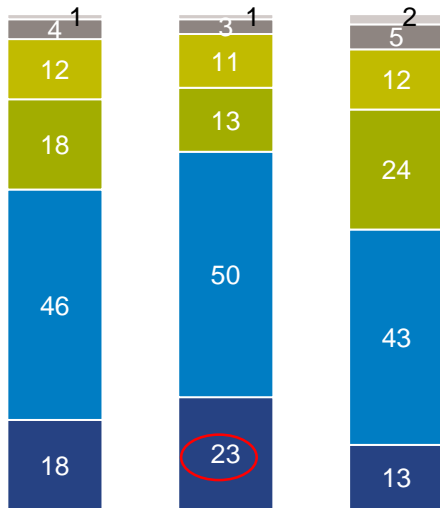
Daten zur Untersuchung

Befragungszeitraum	13.02. – 21.02.2017
Grundgesamtheit	Bevölkerung in Österreich zwischen 15-65 Jahren, repräsentativ
Befragungsgebiet	Österreich
Befragungsart	CAWI – Computer Assisted Web Interviewing
Stichprobe	n=1.000
Fragebogen	Vom Institut in Absprache mit dem Auftraggeber entwickelt
Vergleichswerte	GfK, Steuerreform 2016, CAWI, n=1.000, Befragungszeitraum: 09.06. – 12.06.2016

Finanzwissen allgemein

Für zwei Drittel der Österreicher ist es sehr oder zumindest eher wichtig über die verschiedenen Investitions- und Vorsorgeprodukte gut informiert zu sein

MW 2,4 2,2 2,5



- Weiß nicht
- Überhaupt nicht wichtig (5)
- Eher unwichtig (4)
- Weder noch (3)
- Eher wichtig (2)
- Sehr wichtig (1)

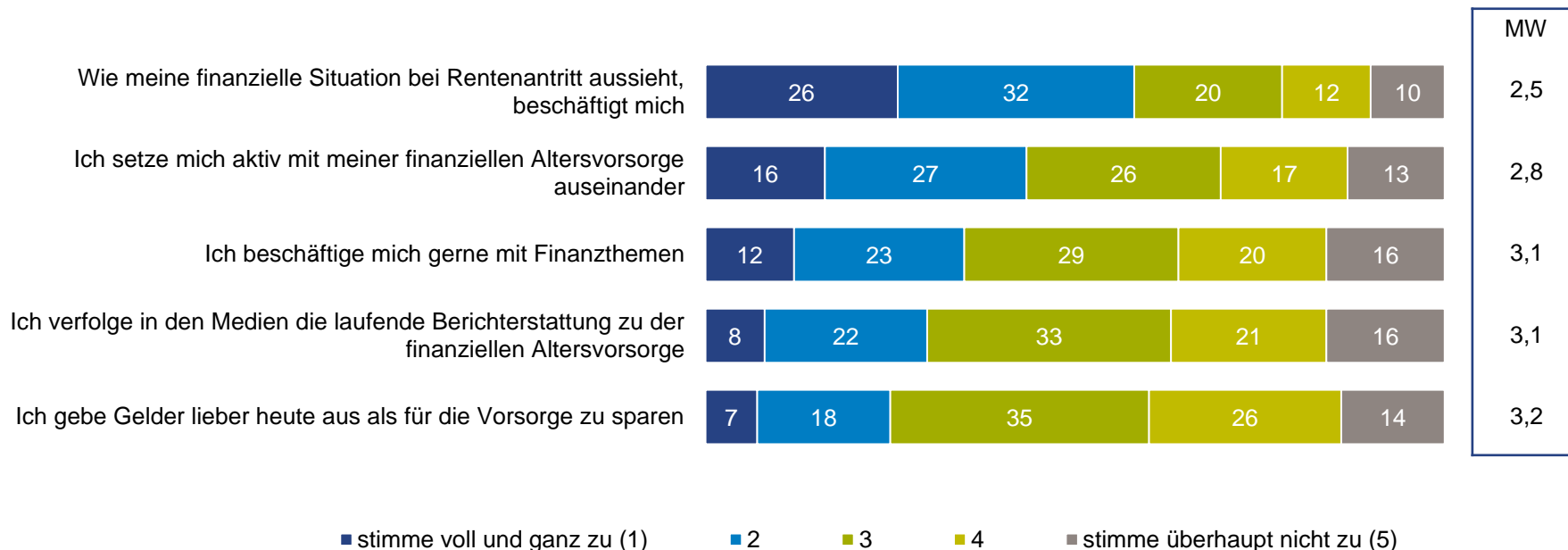
Altersgruppe	Top 2: Sehr/eher wichtig, %
bis 19 Jahre (n=98)	57
20-29 Jahre (n=170)	62
30-39 Jahre (n=193)	58
40-49 Jahre (n=223)	67
50-59 Jahre (n=219)	65
60+ Jahre (n=97)	79

Frage A01: Bitte beantworten Sie uns zu Beginn Fragen zum Thema Finanzwissen im Allgemeinen. Wie wichtig ist es für Sie persönlich gut über die möglichen Anlage-/Investitions- und Vorsorgeprodukte informiert zu sein?

Basis: Total/männlich/weiblich (n=1.000/501/499)

Angaben in %, MW

Mehr als jeder Zweite macht sich Gedanken darüber, wie seine/ihre finanzielle Situation bei Rentenanstritt aussehen wird

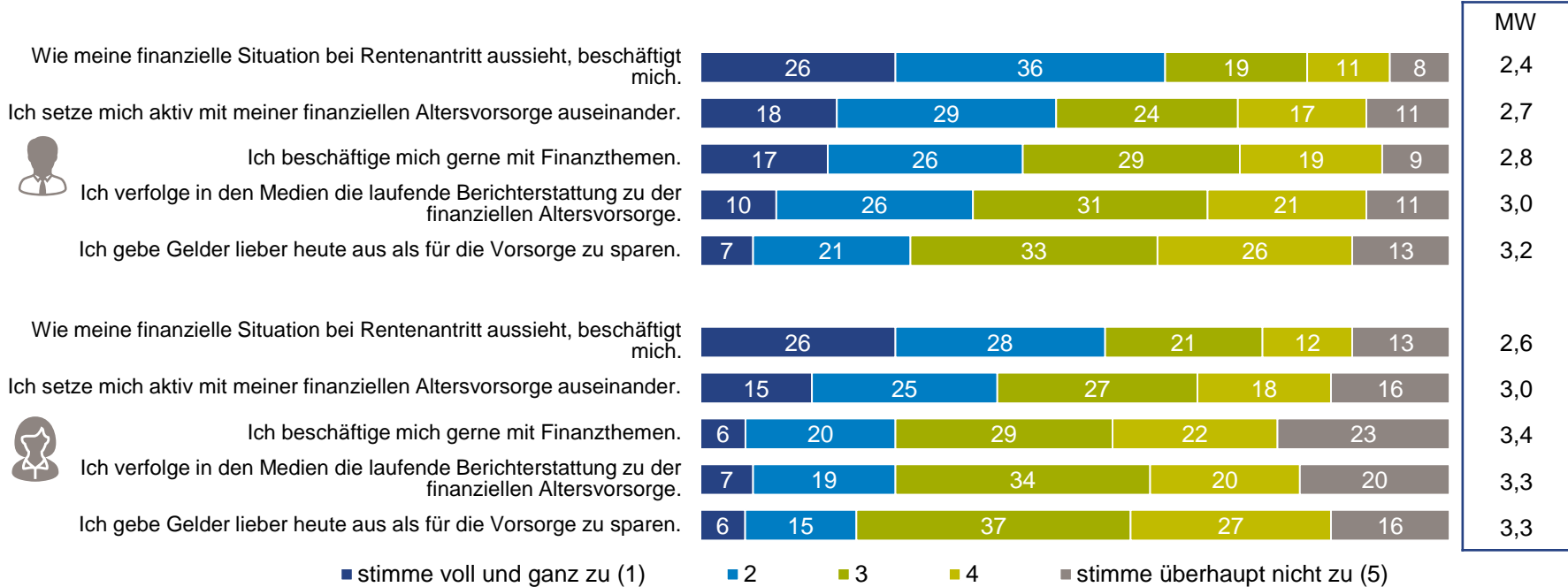


Frage A03: Wie sehr stimmen Sie folgenden Aussagen zu? Bitte bewerten Sie jede Aussage Anhang einer Skala von 1 bis 5, wo 1 – „stimme voll und ganz zu“ und 5 – „stimme überhaupt nicht zu“ bedeuten. Dazwischen können Sie noch fein abstufen.

Basis: Total (n=1.000)

Angaben in %, MW

Insgesamt tendieren Männer etwas mehr als Frauen dazu, sich mit der zukünftigen finanziellen Situation im Alter auseinander zu setzen

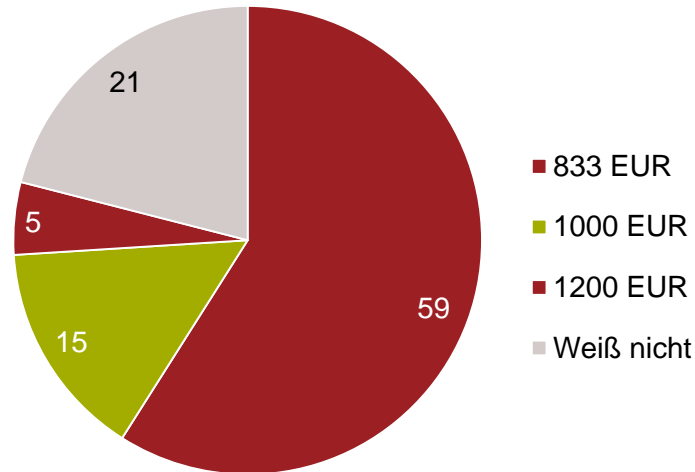


Frage A03: Wie sehr stimmen Sie folgenden Aussagen zu? Bitte bewerten Sie jede Aussage Anhang einer Skala von 1 bis 5, wo 1 – „stimme voll und ganz zu“ und 5 – „stimme überhaupt nicht zu“ bedeuten. Dazwischen können Sie noch fein abstufen.
 Basis: Total männlich/weiblich (n=501/499)

Beurteilung der Fragen zum Finanzwissen

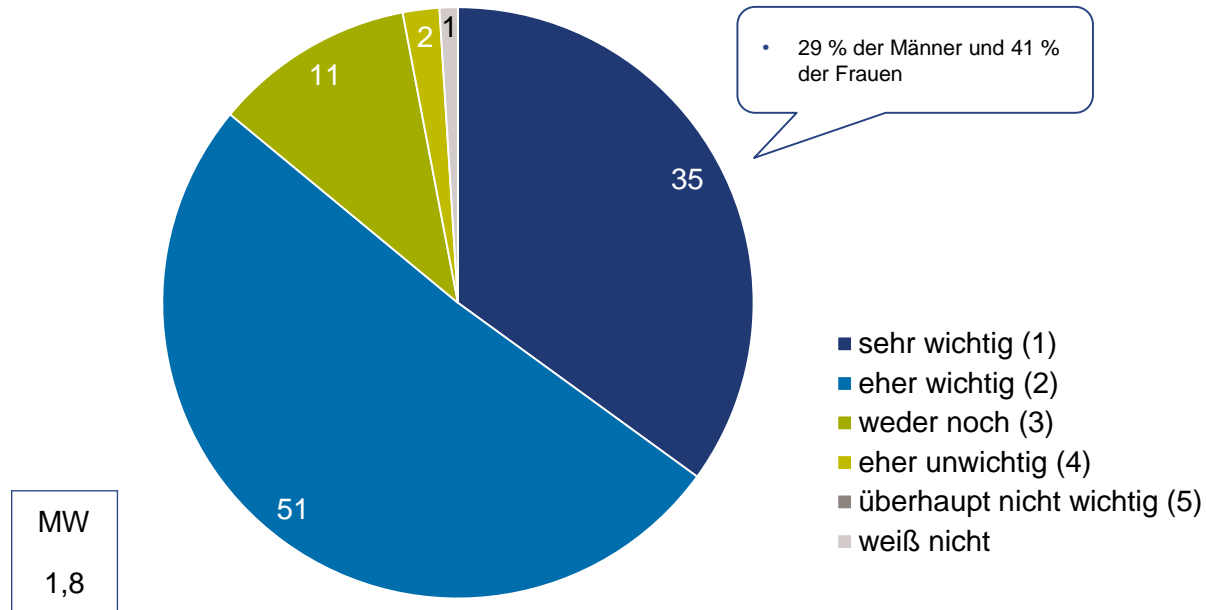
Nur 15 % der Befragten konnten die Frage zu der aktuellen Mindestpension in Österreich richtig beantworten

Wissen Sie, wie hoch die aktuelle (Brutto-) Mindestpension (vor dem Abzug der Sozialversicherung) in Österreich ist?



Gesunder Lebensstil und Gesundheitswissen

Für ein Drittel der Befragten ist gesunder Lebensstil sehr wichtig

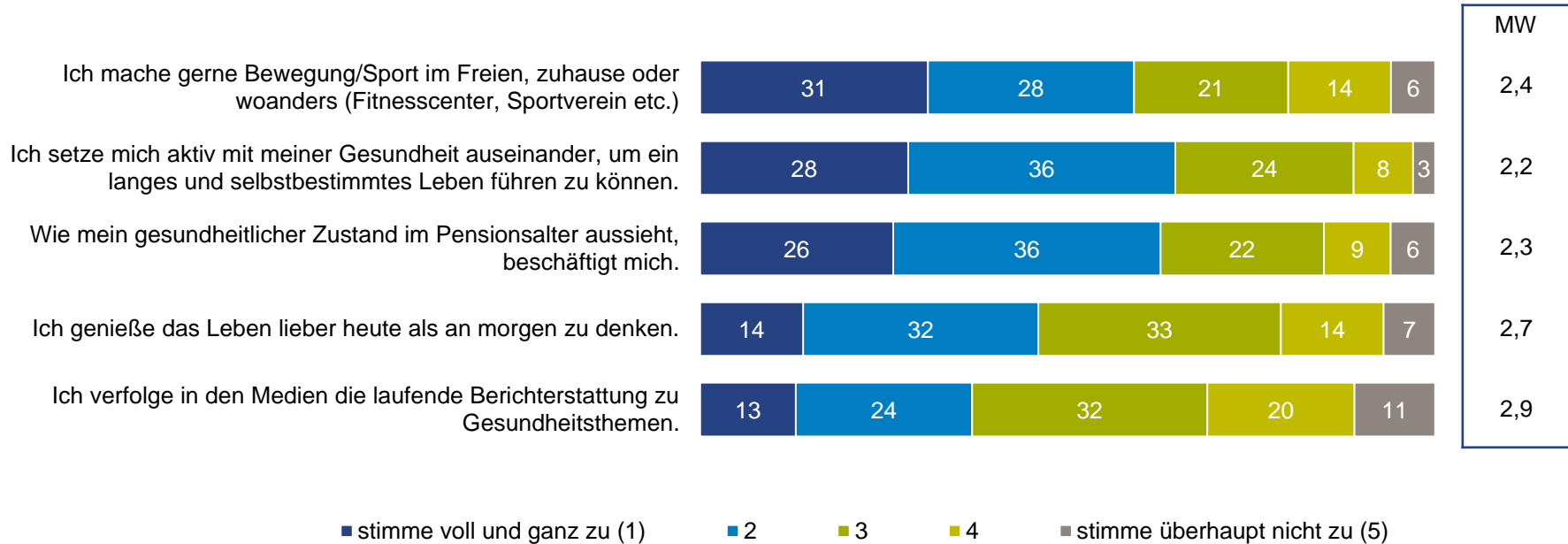


Frage A15: Teilen Sie uns bitte mit, wie wichtig für Sie persönlich gesunder Lebensstil im Allgemeinen ist.
Basis: Total (n=1.000)

Angaben in %, MW

© GfK März 2017 | 261.539 PR-Studie 2017

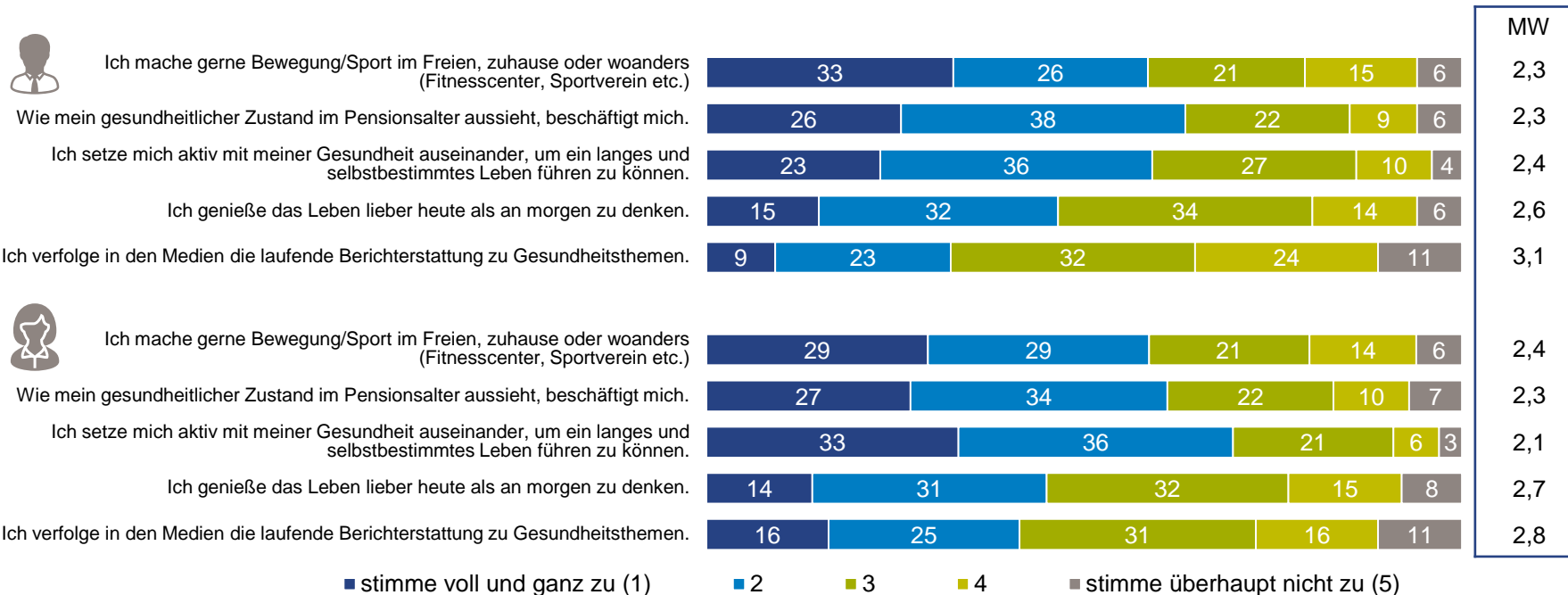
Trotz der Tatsache, dass sich jeder Zweite mit seinem Wohlergehen im Alter beschäftigt, stimmen wiederum 46 % der Befragten sehr oder zumindest eher der Aussage zu, dass sie das Leben lieber jetzt genießen, als an das Alter zu denken



Frage A16: Wie sehr stimmen Sie den unten aufgelisteten Aussagen zum gesunden Lebensstil zu?
 Basis: Total (n=1.000)

Angaben in %, MW

Frauen scheinen sich eher etwas mehr mit der eigenen Gesundheit auseinander zu setzen als Männer

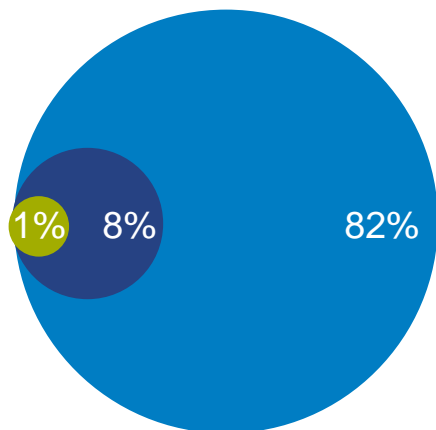


Frage A16: Wie sehr stimmen Sie den unten aufgelisteten Aussagen zum gesunden Lebensstil zu?
 Basis: Total männlich/weiblich (n=501/499)

Angaben in %, MW

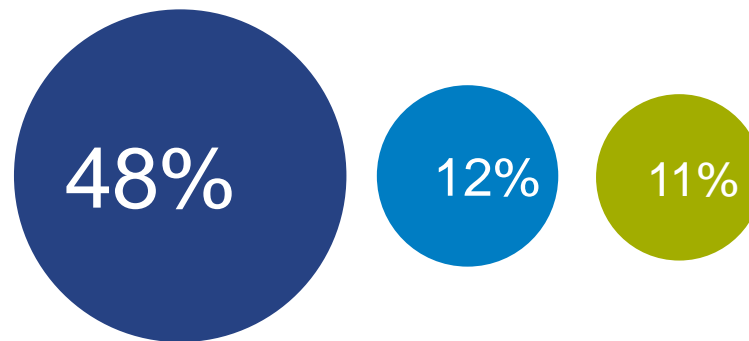
Mehrheit der Befragten kennt die optimale Blutdruckwerte, jeder Zweite weißt auch, wie man den Body Mass Index richtig zu berechnen hat

Blutdruckwerte



- 90/60 mmHg
- 120/80 mmHg
- 160/110 mmHg

Body Mass Index (BMI)



- indem man das Gewicht durch die Größe im Quadrat teilt
- indem man das Gewicht durch die Größe teilt
- indem man die Größe durch das Gewicht teilt

Frage A17: Welche Blutdruckwerte gelten bei einem erwachsenen Menschen als optimal?

Frage A18: Wissen Sie, wie der Body Mass Index (BMI) berechnet wird?

Basis: Total (n=1.000)

Angaben in %

© GfK März 2017 | 261.539 PR-Studie 2017